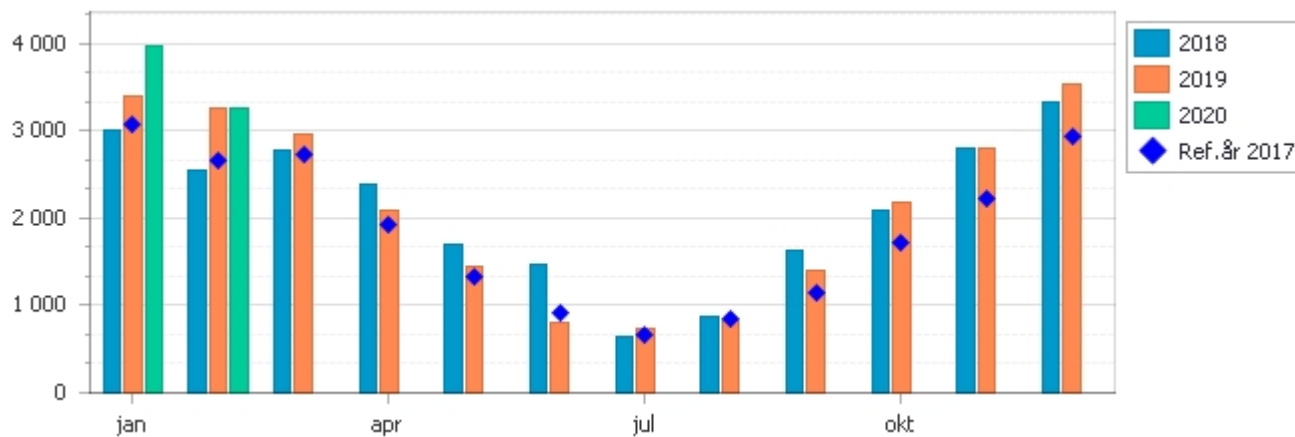


# HSB Norra Stor-Stockholm

## 2312: Ängstorp (Bostadsrättsförening)

### Fjärrvärme, flöde (m3), normalårskorrigerat



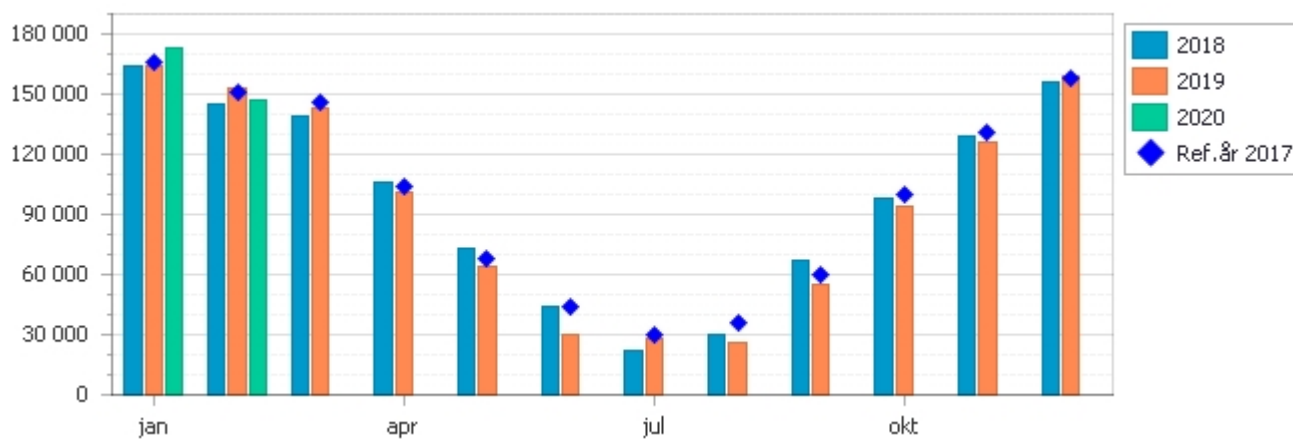
### Fjärrvärme, flöde (m3), normalårskorrigerat

Period	2018	2019	2020	diff 2020/ Ref.år 2017	diff/12 mån	Ref.år 2017
jan	3 019	3 391	3 966	29 %	2 %	3 077
feb	2 554	3 269	3 266	22 %	-1 %	2 671
mar	2 769	2 971				2 741
apr	2 389	2 091				1 926
maj	1 694	1 453				1 335
jun	1 469	796				908
jul	643	740				662
aug	870	836				848
sep	1 639	1 397				1 137
okt	2 097	2 173				1 727
nov	2 791	2 802				2 229
dec	3 331	3 546				2 941
Totalt	25 265	25 467	7 232			22 201
Ackum	5 573	6 661	7 232	26 %		5 747

# HSB Norra Stor-Stockholm

## 2312: Ängstorp (Bostadsrättsförening)

### Fjärrvärme (kWh), normalårskorrigerat



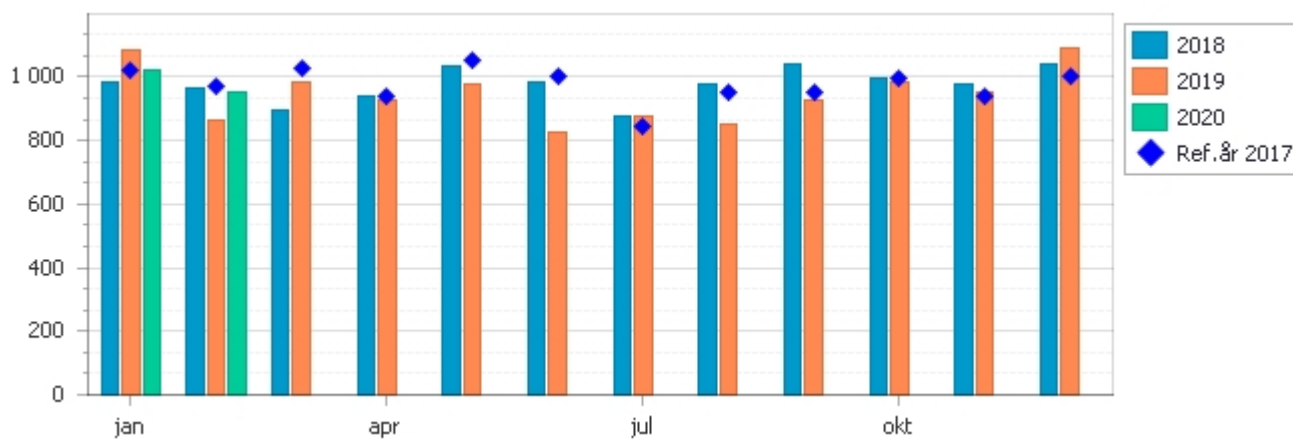
### Fjärrvärme (kWh), normalårskorrigerat

Period	2018	2019	2020	diff 2020/ Ref.år 2017	diff/12 mån	Ref.år 2017
jan	164 137	163 901	172 884	4 %	-2 %	166 469
feb	144 867	153 509	147 059	-3 %	-3 %	151 358
mar	138 723	142 675				146 122
apr	106 376	101 176				103 776
maj	72 870	64 215				68 010
jun	43 940	30 360				43 543
jul	22 300	28 290				30 174
aug	30 510	25 600				36 117
sep	67 098	54 788				60 516
okt	98 017	94 153				100 482
nov	129 065	125 692				130 666
dec	156 035	158 645				157 652
Totalt	1 173 938	1 143 003	319 943			1 194 885
Ackum	309 004	317 410	319 943	1 %		317 827

# HSB Norra Stor-Stockholm

## 2312: Ängstorp (Bostadsrättsförening)

### Vatten (m3)



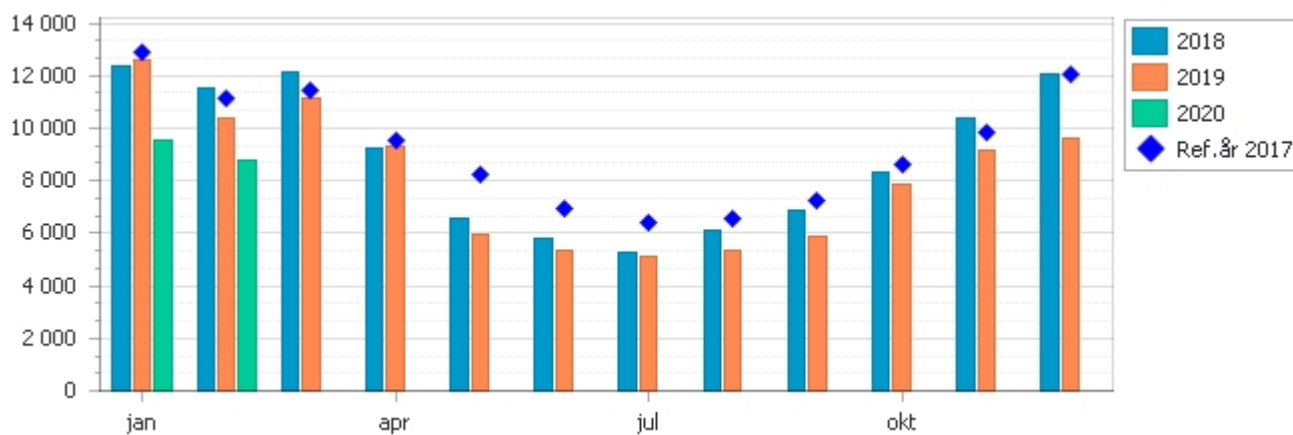
### Vatten (m3)

Period	2018	2019	2020	diff 2020/ Ref.år 2017	diff/12 mån	Ref.år 2017
jan	985	1 085	1 022	0 %	-4 %	1 019
feb	964	867	954	-1 %	-3 %	968
mar	896	981				1 028
apr	937	928				938
maj	1 033	979				1 055
jun	982	823				1 000
jul	874	877				847
aug	979	854				954
sep	1 041	928				954
okt	998	981				996
nov	979	951				939
dec	1 038	1 089				1 000
<b>Totalt</b>	<b>11 706</b>	<b>11 343</b>	<b>1 976</b>			<b>11 699</b>
<b>Ackum</b>	<b>1 949</b>	<b>1 952</b>	<b>1 976</b>	<b>-1 %</b>		<b>1 987</b>

# HSB Norra Stor-Stockholm

## 2312: Ängstorp (Bostadsrättsförening)

### El (kWh)



### El (kWh)

Period	2018	2019	2020	diff 2020/ Ref.år 2017	diff/12 mån	Ref.år 2017
jan	12 384	12 581	9 546	-26 %	-11 %	12 904
feb	11 519	10 374	8 762	-21 %	-12 %	11 133
mar	12 113	11 179				11 426
apr	9 212	9 339				9 507
maj	6 526	5 982				8 258
jun	5 772	5 322				6 966
jul	5 247	5 100				6 397
aug	6 093	5 333				6 596
sep	6 890	5 902				7 218
okt	8 294	7 850				8 618
nov	10 400	9 190				9 870
dec	12 036	9 622				12 055
<b>Totalt</b>	<b>106 486</b>	<b>97 774</b>	<b>18 308</b>			<b>110 948</b>
<b>Ackum</b>	<b>23 903</b>	<b>22 955</b>	<b>18 308</b>	<b>-24 %</b>		<b>24 037</b>