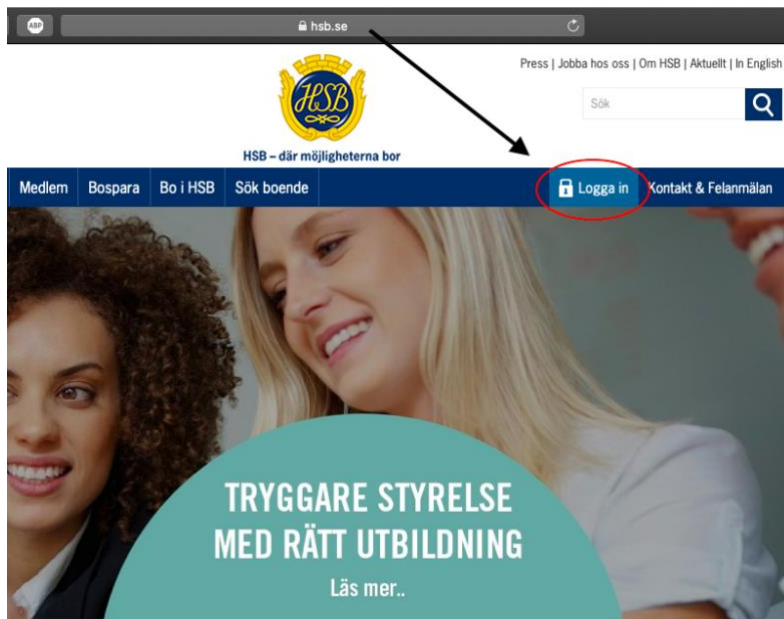


HUR DU REGISTRERAR DIN E-POSTADRESS PÅ HSB-PORTALEN

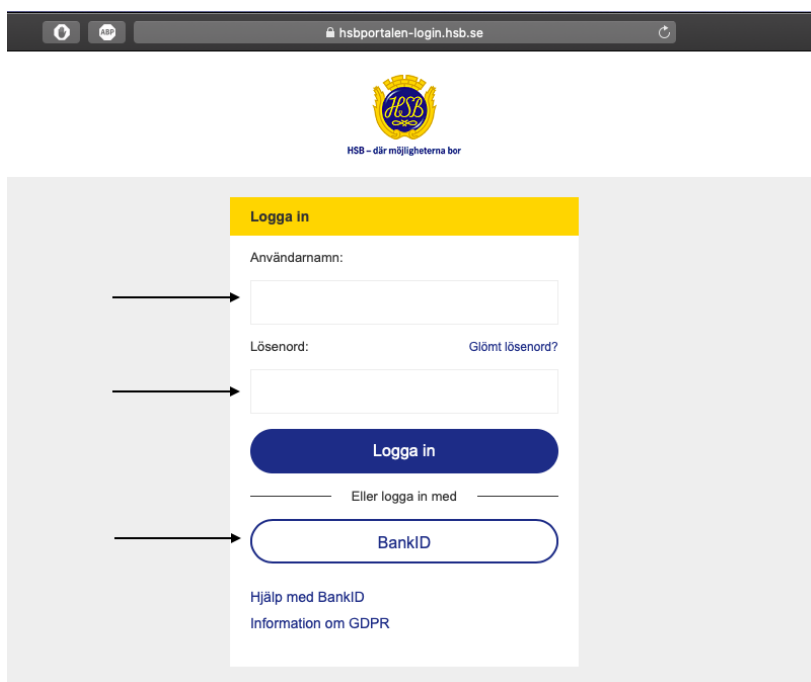
För att kunna få Tingets Nyheter behöver du ha en e-postadress registrerad på HSB-portalen.

Så här gör du för att registrera din e-postadress:

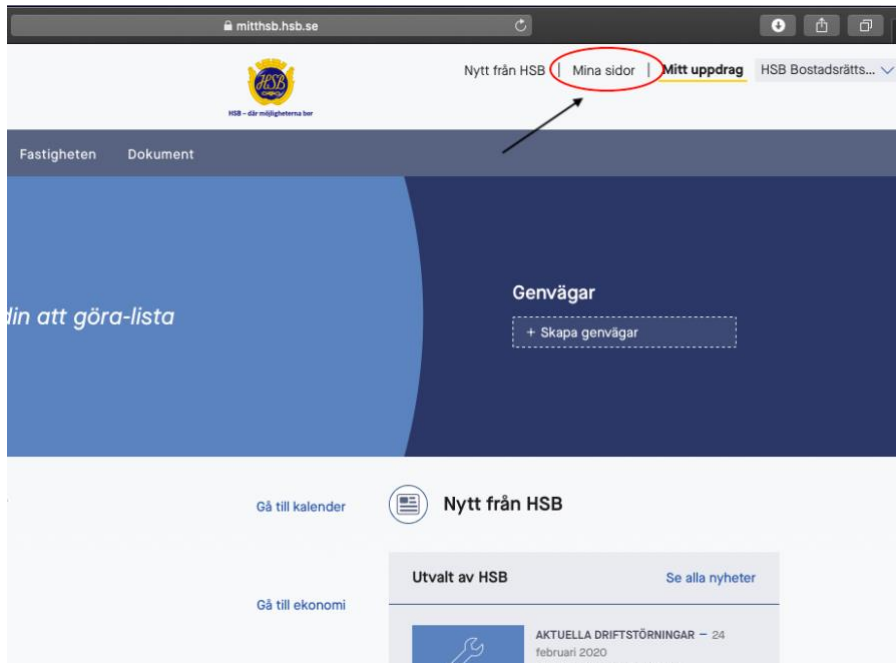
1. Gå in på <https://www.hsb.se/stockholm/>
2. Klicka sedan på "Logga in"



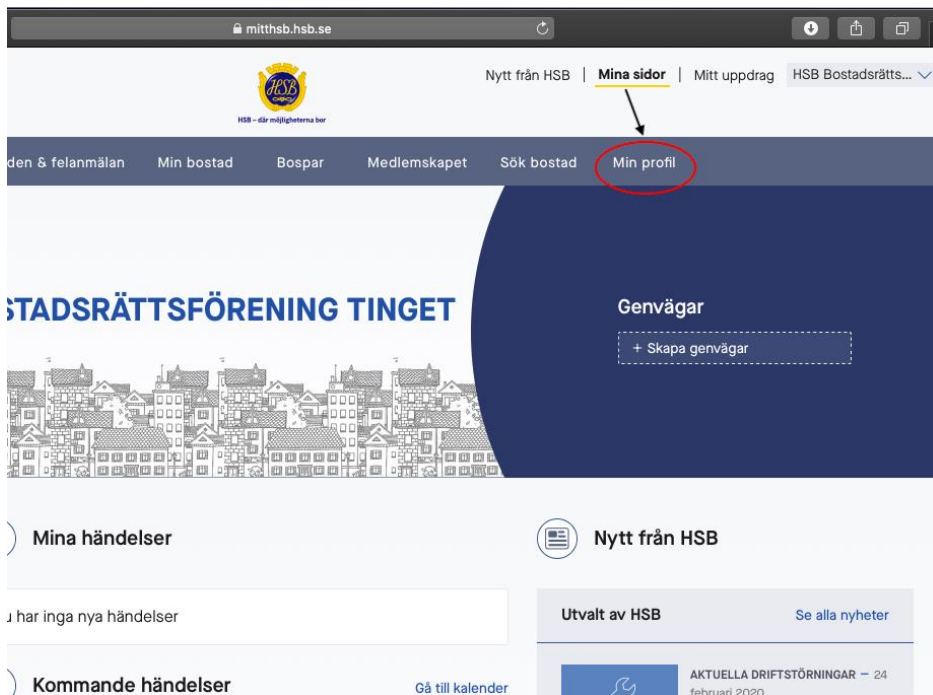
3. Logga in genom att fylla i ditt användarnamn och lösenord eller använd BankID.



4. Klicka sedan på "Mina sidor"



5. Klicka på "Min profil"



6. Här hittar du "Mina uppgifter". Dubbelkolla gärna så att alla uppgifter stämmer och fyll i din e-postadress. Klicka sedan på "Spara ändringar" längre ner på sidan.

mitthsb.hsb.se

Nytt från HSB | **Mina sidor** | Mitt uppdrag | HSB Bostadsråts...

Ärenden & felanmälan | Min bostad | Bospar | Medlemskapet | Sök bostad | **Min profil**

MINA UPPGIFTER

Är det första gången du besöker Mitt HSB? Då behöver du godkänna vår hantering av dina personuppgifter. Visas inget dokument för godkännande har du redan gjort det här eller tidigare.

FÖRNAMN

EFTERNAMN

PERSONNR/ORGANISATIONSNR

MEDLEMSNUMMER

GATUADRESS

POSTNUMMER
131 40

ORT
Nacka

HEMTELEFON

MOBILTELEFON

ARBETSTELEFON

E-POST

NUVARANDE LÖSENORD

BEKRÄFTA LÖSENORD

BYT LÖSENORD

SPARA ÄNDRINGAR

NOTIFIERINGAR VIA E-POST

- Skicka notifieringar från 'Att göra'-listan
- Skicka notifieringar från 'Senaste händelser'-listan

KLART!

Vid nästa utskick av Tingets Nyheter kommer du att få den direkt i din mail-inkorg.