



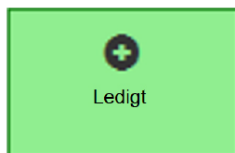
## Tvättstugebokning

### Bokning via de elektroniska informationstavlor

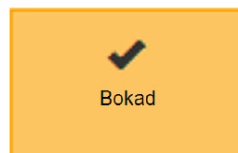
Efter inloggning visar skärmen en översikt för den aktuella veckan och det aktuella bokningsobjektet. Veckan som visas kan bytas med pilarna i övre delen av fönstret och bokningsobjektet som visas väljs i den vänstra delen av fönstret.

Ett pass **bokas** eller **avbokas** genom att klicka på det och därefter bekräfta valet. Under **Mina bokningar** finns en översikt av alla dina bokade pass.

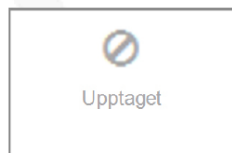
Du kan lägga till din e-postadress via informationsskärmen för att få bekräftelse på att ett tvättpass bokats eller avbokats.




*Passet är bokningsbart*



*Passet är bokat av er*



*Passet är bokat av någon annan*



*Maximum antal pass är bokade/ förbrukade*

Varje tvättpass är på tre timmar och maximalt två pass (sex timmar) kan vara bokade åt gången. De två passen kan bokas upp till 20 dagar i förväg. Ett pass måste aktiveras inom 90 minuter från passets start genom att du öppnar dörren till tvättstugan med en passerbricka. Därefter är dörren spärrad under resten av tvättpasset.

Du har tillträde till tvättstugan under de närmaste 60 minuterna efter passets slut för att torka tvätten och städa efter dig. Under det bokade passet används passerbrickan i läsaren vid den bokade tvättstugan för att låsa upp dörren.

Liksom tidigare börjar det första tvättpasset kl. 7 på helgfria måndagar – lördagar och kl. 10 på söndagar och helgdagar.

### Inloggning till bokningstavlor

Inloggning görs med avläsning av passerbrickan vid symbolen på bokningstavlan, varpå bokningstavlan automatiskt öppnas.

## **Inloggning till Internetbokning**

Ange *sjohasten.dyndns.org* i adressfältet i valfri webbläsare.

**Användarnamn:** Brickans AVM-nummer (10 siffror)

**Lösenord:** 1234

**Byt sedan ut användarnamnet till din mejladress och byt sedan även lösenord!**