

# VitlöksBladet

EXTRA

Bostadsrättsföreningen Vitlöken

April 2014

## Frågor

### Måste jag använda fiberanslutningen?

Nej, man behöver inte använda den och det kostar inget extra att ha den.

### Måste jag få anslutningen?

Ja, efter beslut på föreningsstämman ska alla lägenheter anslutas.

### När kan jag börja använda anslutningen?

Vi har inte fått datum när allt kommer vara klart från Sollentuna Energi ännu. Troligen i Maj.

### Kan jag välja placering av fiberswitchen?

Nej, placeringen är beslutad utifrån de villkor Sollentuna Energi ställer och lämplig placering för de flesta. Det går inte hantera enskilda undantag.

### Jag har något monterat på väggen där kanaliseringen ska fram, vad händer nu?

I princip måste du se till att demontera och undanröja de hinder som finns för den tänkta framdragningen. Det är svårt att göra en lösning som tar individuella hänsyn. Du kan dock ta upp frågan med installatörerna eller ringa **Kent Allgulin** på tel 08 624 05 00. Kent är projektledare på Svenska Telegrafan. Gärna så snabbt som möjligt så man kan försöka hitta en lösning.

## Fiberinstallation!

Installationsarbetet för fiber har påbörjats. Under de kommande veckorna kommer **Svenska Telegrafan AB** montera rör och kanaler för fiberdragning i och på våra fastigheter. En separat lapp från dem ger mer information om tidplan och aktiviteter.

Fiberinstallationen beslutades ju med stor majoritet vid en extra stämma i December.

Därför kommer alla lägenheter att förses med en fiberanslutning. För att underlätta arbetet är det därför viktigt att du ger tillträde och undanröjer ev. hinder så att installationen blir så smidig som möjligt.

Installatörerna kommer att röra sig i trädgårdar och på uteplatser

**Inför montering på fasad måste du flytta utemöbler eller annat som står ivägen så att montörerna kommer åt att jobba på fasaden, under altantaket och även se till att inget hinder finns för kanalen ner bredvid balkondörren.**

Se tidplanen från Svenska Telegrafan så att du ställer i ordning i god tid!

Grävningar kommer också utföras inom området under April.

Mot slutet av månaden behövs tillträde till varje lägenhet för installation av fiberswitchen.

Inför detta kommer ytterligare information att delas ut.

## Vill du veta mer?

Anmäl din e-mail adress till [vitloken@hotmail.com](mailto:vitloken@hotmail.com) – vi skickar ut den senaste informationen per e-post.

Anslag på sophusen kommer också sättas upp. Städdagen är också ett bra tillfälle för frågor.

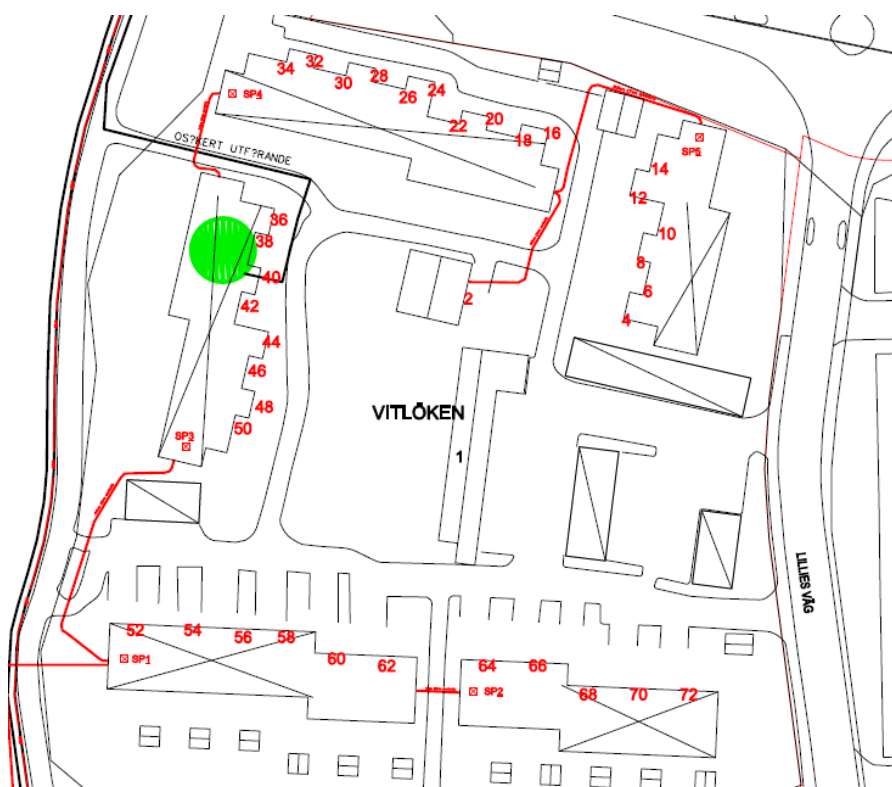
Mer information kan också fås av styrelsen via kontaktperson för fiber: **Fredrik Nyman**, L.V. 84. 0733-839609.

## Principskiss - Grävning

Fiberanslutningen innebär att fiber måste grävas ner från Sollentuna Energis stamnät till var och en av våra fastigheter. Grävningen kommer utföras av **Dammarsberg Entreprenad** under April.

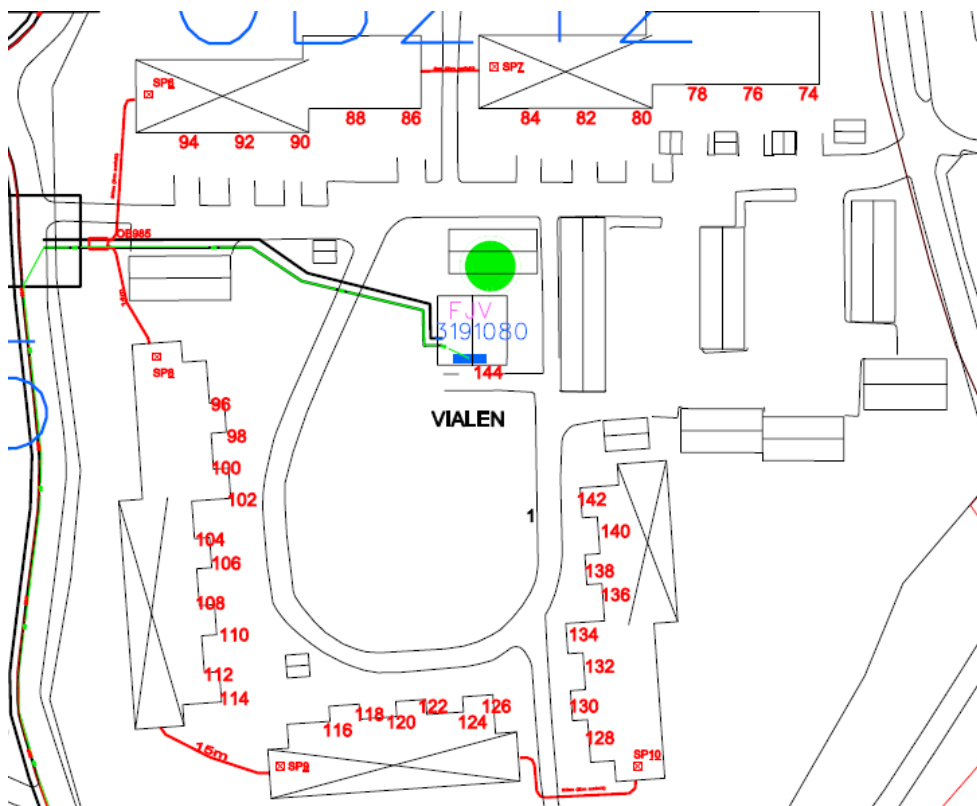
Man kommer gå in med fiber till gaveln på respektive hus och där gå upp med en kanalisations till vinden. Detta innebär att vissa gavellägenheter berörs av grävningen och kanalisations på fasaden på gaveln vilket visas på dessa ritningar.

Grävningen sker med återställan från entreprenören, men det kommer självklart att märkas i gräsmattan. Vad gäller häckar och staket kan man ofta få ner rör utan att det behöver grävas upp eller demonteras.



Norra gården


## Södra gården



## Principskiss - Radhus



Kanalisationen för radhusen görs så att en matning av fiber tas ner från taket på utsidan av fasaden på baksidan. Strax nedanför taken på uteplatserna monteras en horisontell kanal på fasaden längs med radhuslängan strax under takhöjd på uteplatserna. Från denna tas sedan en kanal ner bredvid balkongdörren från vardagsrummet på utsidan av varje radhus.



Fiberswitch, ungefärlig placering



I radhuset kommer hål borras genom fasaden in bredvid dörren till uteplatsen från vardagsrummet. Fiberswitchen monteras direkt ovanpå detta hål för att minimera kabeldragningen inomhus.

## Principskiss - Lägenhet

Fiberswitchen monteras på väggen mellan balkongdörren och tre-fönstret.

Fiberswitch, ungefärlig placering



Kanalisationen för lägenheterna görs med en matning från taket ner längs fasaden mellan balkongdörr och tre-fönstret. Samma kanal används för de två lägenheter som ligger ovanpå varandra.

Hål tas in genom väggen och fiberswitchen placeras så att den täcker ingångshålet.

