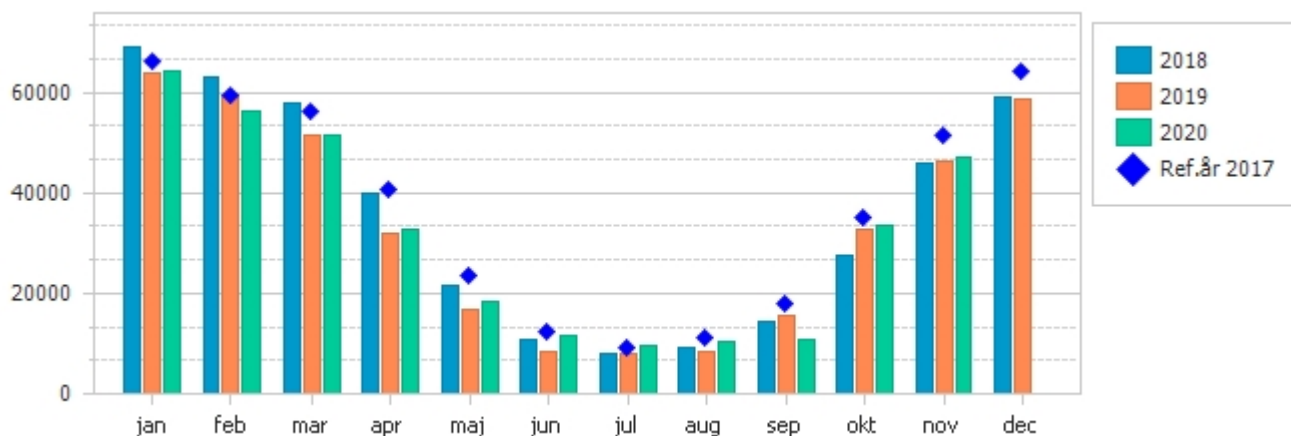


# HSB Norra Stor-Stockholm ek.för.

## Träklotsen HSB NSS (Bostadsrättsförening)

### Fjärrvärme (kWh), normalårskorrigerat



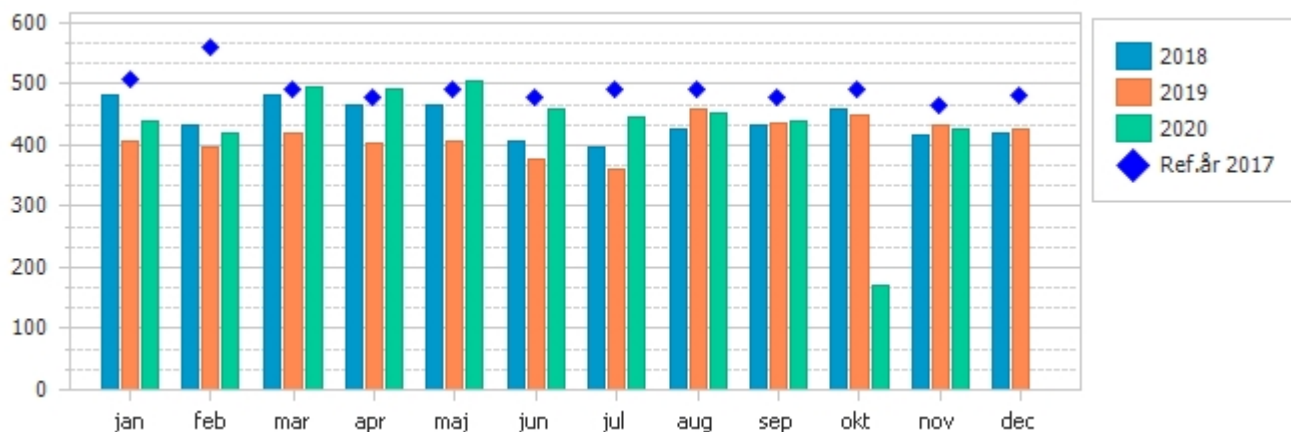
### Fjärrvärme (kWh), normalårskorrigerat

Period	2018	2019	2020	diff 2020/ Ref.år 2017	diff/12 mån	Ref.år 2017
jan	68 940	63 808	64 272	-3 %	-5 %	66 066
feb	63 145	59 301	56 451	-5 %	-4 %	59 666
mar	57 766	51 447	51 448	-9 %	-3 %	56 323
apr	40 060	31 854	32 835	-20 %	-1 %	40 900
maj	21 437	16 601	18 259	-22 %	1 %	23 360
jun	10 580	8 540	11 690	-6 %	2 %	12 433
jul	8 170	7 850	9 445	2 %	3 %	9 250
aug	9 040	8 470	10 311	-7 %	3 %	11 110
sep	14 326	15 542	10 692	-41 %	2 %	18 154
okt	27 704	32 802	33 695	-4 %	1 %	35 097
nov	45 928	46 248	47 169	-8 %	1 %	51 478
dec	58 959	58 704	47 169			64 347
<b>Totalt</b>	<b>426 053</b>	<b>401 168</b>	<b>346 267</b>			<b>448 185</b>
<b>Ackum</b>	<b>367 094</b>	<b>342 464</b>	<b>346 267</b>	<b>-10 %</b>		<b>383 837</b>

# HSB Norra Stor-Stockholm ek.för.

## Träklotsen HSB NSS (Bostadsrättsförening)

### Vatten (m3)



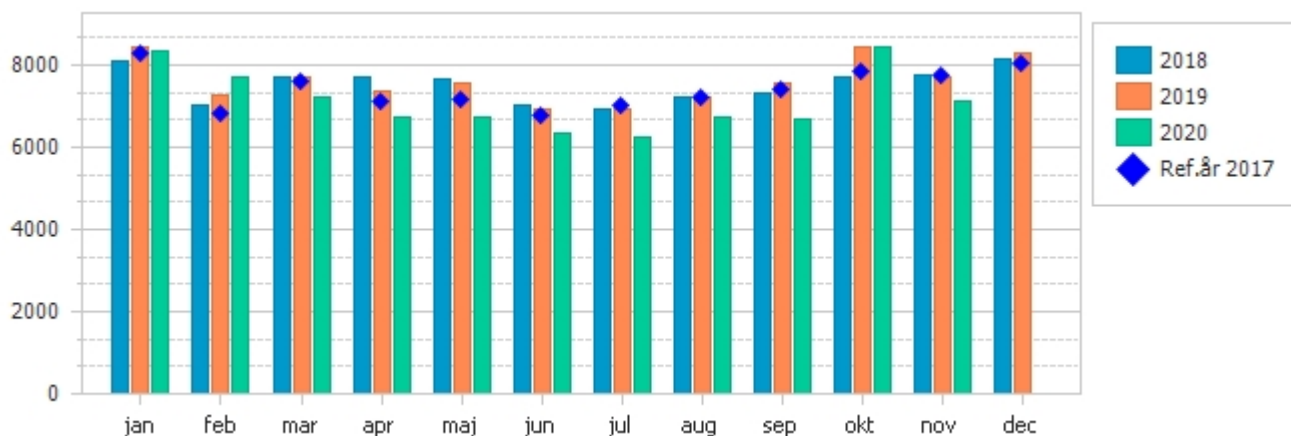
### Vatten (m3)

Period	2018	2019	2020	diff 2020/ Ref.år 2017	diff/12 mån	Ref.år 2017
jan	480	407	439	-14 %	-4 %	508
feb	434	395	420	-25 %	-3 %	560
mar	480	418	494	0 %	0 %	493
apr	465	404	491	3 %	3 %	477
maj	464	405	504	2 %	6 %	493
jun	406	378	460	-4 %	8 %	477
jul	395	360	447	-9 %	11 %	493
aug	426	460	451	-9 %	10 %	493
sep	431	435	440	-8 %	10 %	477
okt	459	449	170	-66 %	5 %	493
nov	416	432	426	-9 %	4 %	467
dec	421	427				480
<b>Totalt</b>	<b>5 277</b>	<b>4 970</b>	<b>4 742</b>			<b>5 910</b>
<b>Ackum</b>	<b>4 856</b>	<b>4 544</b>	<b>4 742</b>	<b>-13 %</b>		<b>5 430</b>

# HSB Norra Stor-Stockholm ek.för.

## Träklotsen HSB NSS (Bostadsrättsförening)

### El (kWh)



### El (kWh)

Period	2018	2019	2020	diff 2020/ Ref.år 2017	diff/12 mån	Ref.år 2017
jan	8 101	8 431	8 357	1 %	1 %	8 274
feb	7 045	7 280	7 694	12 %	1 %	6 842
mar	7 717	7 720	7 205	-5 %	0 %	7 614
apr	7 698	7 383	6 721	-6 %	0 %	7 133
maj	7 678	7 560	6 740	-6 %	-1 %	7 177
jun	7 043	6 916	6 322	-7 %	-1 %	6 790
jul	6 950	6 924	6 243	-11 %	-2 %	7 017
aug	7 231	7 208	6 715	-7 %	-3 %	7 215
sep	7 323	7 542	6 703	-10 %	-4 %	7 415
okt	7 697	8 427	8 427	7 %	-5 %	7 881
nov	7 777	7 694	7 109	-8 %	-5 %	7 744
dec	8 133	8 314				8 078
<b>Totalt</b>	<b>90 393</b>	<b>91 399</b>	<b>78 236</b>			<b>89 180</b>
<b>Ackum</b>	<b>82 260</b>	<b>83 085</b>	<b>78 236</b>	<b>-4 %</b>		<b>81 102</b>