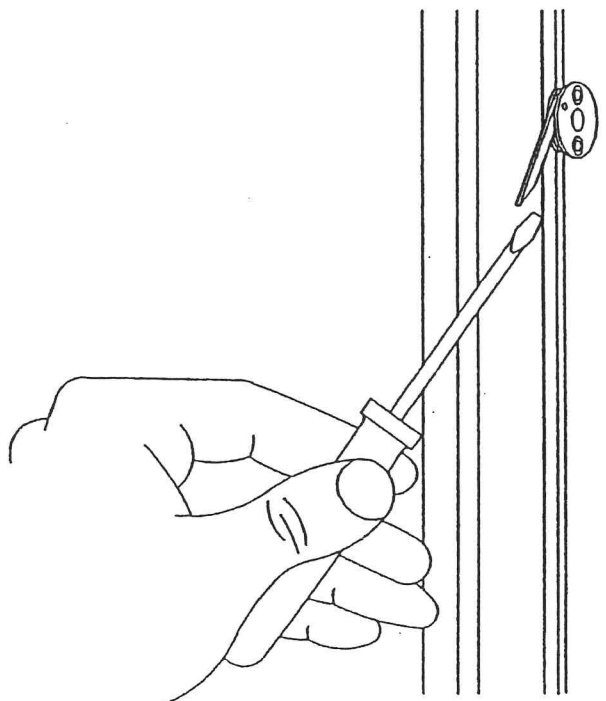





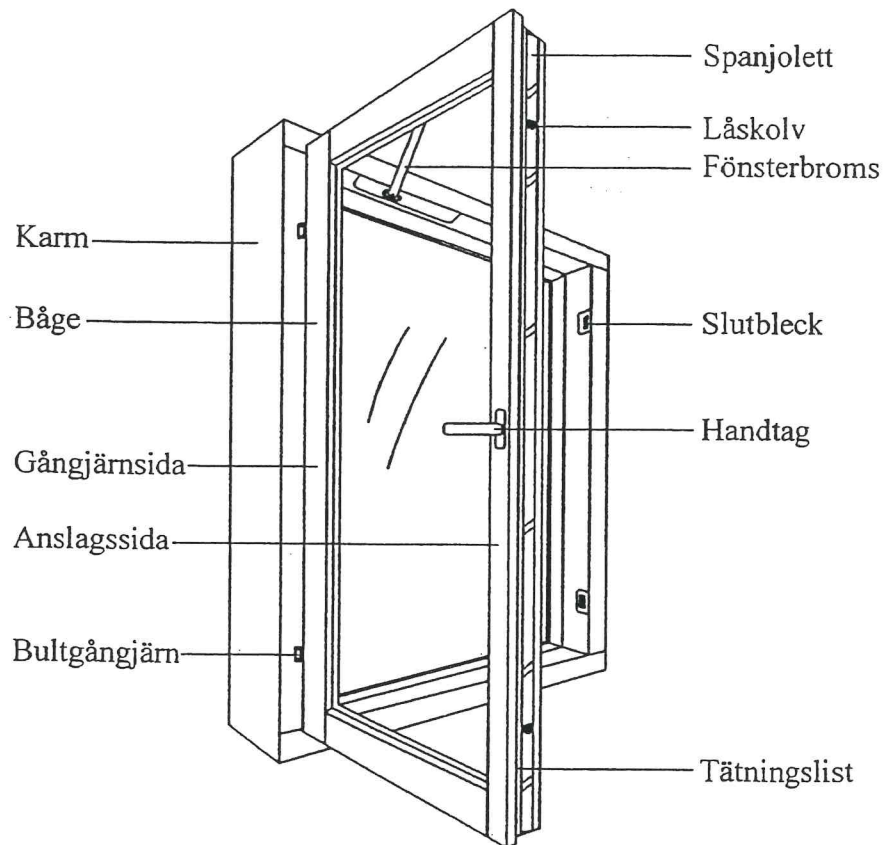
## SKÖTSELINSTRUKTION

För att LEIAB-fönstret skall bibehålla sin goda funktion och finish under många år, rekommenderar vi följande skötselråd:

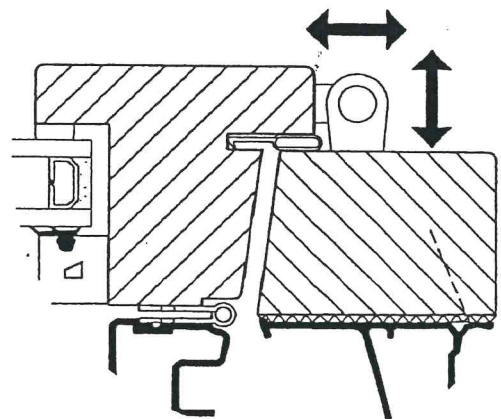
1. Rörliga delar på spanjolett och bromsöverföring/broms skall smörjas med några droppar olja 1-2 gånger/år. Vi rekommenderar högtemperaturkedjeolja alt. vegetabilisk sågkedjeolja (t.ex. Castrol Bioraps Arctic eller likvärdig).
2. Fönstrets tätningslister är av silikon och behöver ej underhållas, dock är både yttre och inre list applicerade i speciella spår, som underlättar ev. byte i framtiden.
3. Vid tvättning av fönstret bör detta utföras på traditionellt vis med fönsterputsmedel, textilduk/gummiskrapa för att undvika repbildning i glasytan.
4. Fönstrets utsida, båge/karm av aluminium bör tvättas med fönsterputs, textilduk/sämskskinn minst 1 gång/år. Använd aldrig lösnings- eller frätande medel på tätningslister eller invändigt och utvändigt målade ytor.
5. Vid delning av kopplade bågar till fönster och fönsterdörrar, använd en mindre skruvmejsel för att öppna/lyfta koppelhakens arm (2 alt 3 st/båge) se figur nedan. Smörjes 1 gång/år eller vid behov enligt punkt 1 ovan.



## INÅTGÅENDE SIDOHÄNGDA FÖNSTER & FÖNSTERÖRRAR



Smörjes 1-2 ggr/år  
(se punkt 1, sid 2)



Justering av bultgångjärn