

GoGuide

VIKTIGT

VID START

UNDERSÖK FORDONET

Leta efter nya skador. Undersök okända missljud.

OM NÅGOT ÄR FEL



- Kolla om felet är rapporterat: www.goride.se/status/brf-konduktoren
- Rapportera nya fel via appen.

VID AVSLUT

OM NÅGOT HÄNT

- Rapportera även om ingen skada är synlig.
- För ej rapporterade skador utgår en kontrollavgift.


HJÄLP OCH GUIDER

Hitta hjälp med appen, felrapportering, medlemskap och låshantering på: www.goride.se/help/brf-konduktoren



ANVÄNDNING

Klicka på aktuell bokning i hem-meny.

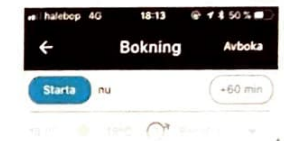


Aktivera låset genom att trycka på aktiveringsknappen.



STARTA

Klicka på **Starta** för att starta bokningen. Hittar inte appen låset, kolla att du är vid rätt cykel.



ÖPPNA / STÄNGA

Dra knappen åt höger.

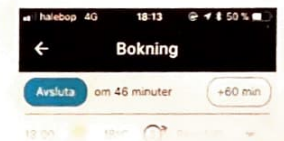
Eller stäng låset med två snabba tryck på aktiveraknappen.



AVSLUTA

Stäng låset.

Klicka på **Avsluta** för att avsluta bokningen.



VÄXLING

Rulla eller trampa lätt vid växling. Växla ner till låg växel vid avslut.